



**EN**

Ideas and proposals to  
celebrate United World  
Week 2023

2-3

**IT**

Idee e proposte per  
celebrare la Settimana  
Mondo Unito 2023

4-5

**ES**

Ideas y propuestas para  
celebrar la Semana  
Mundo Unido 2023

6-7

**FR**

Idées et propositions  
pour célébrer la Semaine  
Monde Uni 2023

8-9

**PT**

Ideias e propostas para  
celebrar a Semana  
Mundo Unido 2023

10-11



# #DARE TO CARE

PEOPLE, PLANET AND OUR  
ECOLOGICAL CONVERSION

## MAIN IDEA

The United World Week is a global workshop and expo of actions and initiatives that contribute to spreading fraternity, unity and peace among people and nations, all over the world.

A time to renew our personal commitment to building a united world!

United World Week  
MAY 2023

## IDEAS & PROPOSALS

If you want some suggestions of activities to experience during UWW scroll down the list, and get inspired!

1

### ECOGIVE: GIVE TO SAFEGUARD

#### An educational path to sustainable global development.

Giving to Save the Environment on the Web is inspired by the Goals of the 2030 Agenda of the United Nations. It is an educational pathway for sustainable global development. An energy-saving and integral ecology education project to protect the environment, based on the recognition of the close link between the health of natural systems and the economic and social challenges of all countries.

- DOWNLOAD THE APPLICATION (iOS & Android), share it with everyone you know and start living energy conservation now. Your gestures will convert into support for projects that promote care for the planet.

<https://www.youtube.com/watch?v=8yJyHqGkKs>

2

### ZERO HUNGER

#### The project focuses on Goal No. 2 of the UN Agenda 2030:

"Defeating Hunger," and aims to spread a sober lifestyle, marked by love for others, in order to make many people participate in a new culture, based on giving and sharing.

To achieve the "Zero Hunger" goal, a precise strategy is proposed, designed on eight tracks of action: these are the so-called "coloured paths," which include sharing, witnessing, mobilizing for peace and environmental protection, but also raising public awareness through art forms, moments of in-depth analysis and presence on social media.

- DOWNLOAD the fact sheet with all the steps to achieve the "Zero Hunger" goal

<https://drive.google.com/drive/u/0/folders/1gQU1y5w-4Wu4HkzwmbDE1MnNH64gCY16>

3

### KITES FOR PEACE

#### May our skies be adorned with color!

Make kites of the size you want, with free designs. The colors you choose will express your desires and take your message of Peace to the sky. Let your imagination and fantasy fly!

#### Why?

Because there are many of us who want to see a harmonious, light-filled world from above, uniting us as brothers and sisters with each other and with the nature around us.

"You there where you live, and I here, the same wind will embrace us..."

- <https://youtu.be/xzFbL7-kpSw>  
Languages: IT - EN - ES - PT

4

### PAINT WITH ME

#### I paint one half and you the other

The aim is to promote intergenerational fellowship, with the youngest approaching the oldest with a lot of warmth and colour. The initiative involves young people colouring half of a 'peace mandala'.

Afterwards, they can be taken to a retirement home, or to people who are alone, so that they can colour the other half of the mandala.

At the end of the activity, the mandalas can be displayed in the corridors, dining room or living room of the residence or house, as a visual reminder of this fellowship between generations.

If you would like to receive black and white mandalas to be coloured, please write to: [info@livingpeaceinternational.org](mailto:info@livingpeaceinternational.org)

- <https://youtu.be/api2zp09WSE>

<http://www.livingpeaceinternational.org/attachments/article/313/Mandalas%20of%20Peace%20DEF.pdf>

5

### UMBRELLAS FOR PEACE

#### Promote with your class or group a reflection on peace and environmental preservation.

Paint umbrellas with a peace mandala or any other design that expresses the reflection made.

Umbrellas can be painted alone or in pairs.

Organize a display or march with the different umbrellas to get many others involved.

- DOWNLOAD the sheet with all the directions to "make peace fly"  
<https://youtu.be/UFn93juwBkc>

<http://www.livingpeaceinternational.org/attachments/article/313/EN%20-%20Venti%20di%20pace.pdf>

6

### FILM "THE LETTER"

#### A message for our earth!

The film tells the story of a trip to Rome of committed leaders ...who gathered to discuss/confront with Pope Francis on his Encyclical Letter "Laudato Si'."

In the Encyclical Laudato Si' the Pope encourages us to see that "everything is connected." How we treat the Earth, our common home, is a reflection of how we treat each other. Caring for one another means caring for the home we share.

We invite you to watch the film, have a film forum with your friends or community, to help raise awareness about caring for our planet.

- <https://www.theletterfilm.org/>  
Languages: IT - EN - ES - PT - FR - PL

7

### PLOGGING: ECOLOGY AND SPORT, TWO IN ONE

#### Objectives

- To cooperate in the correct disposal of waste and the promotion of proper recycling
- To make the landscape more pleasant and beautiful
- To become aware of the responsibility we all have towards the planet

#### Activity

Taking care of the environment while exercising, this is the formula behind 'plogging', a new way of doing sport that was born in Stockholm in 2016: while exercising outdoors you take care of the environment by picking up litter found on the street. You can also practice this 'exercise' during your daily commute to work or school/university.

- <https://youtu.be/whqcBKnt-ja>

<http://www.livingpeaceinternational.org/attachments/article/313/2.%20Ecology%20and%20Sport.pdf>

8

### THE TREE OF PEACE FOR THE CARE OF NATURE

Reflect and talk in groups about the meaning of peace through caring for our environment. To express artistically what emerged from the discussion, drawing or building one's own Peace Tree.

Guidelines for the implementation of the activity:

#### ROOTS SECTION

Think about and share the values that for you promote Peace through caring for Nature. Write the values on the roots.

#### TRUNK SECTION

- Discuss which difficulties-nodes are damaging to Nature.
- Draw the nodes and write the identified keywords.

#### LEAF SECTION

- Identify what benefits Nature offers us.
- Write them on the leaves of the tree.

#### FLOWERS SECTION

- Identify which actions you have carried out together with others or in your family to protect Nature and peace.
- Write the answers on the flowers.

- <http://www.livingpeaceinternational.org/attachments/article/313/DEF%20Tree%20of%20Peace.pdf>

<https://youtu.be/WvVMwem4f80>

Languages: IT - EN - ES - PT - FR

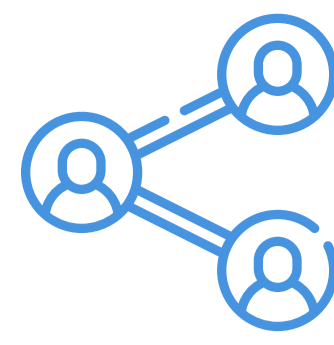
If you want to share the fruit of your labour, take a photo of your tree and send it to: [info@livingpeaceinternational.org](mailto:info@livingpeaceinternational.org)

9

### INTO THE LABEL

Instructions for promoting a workshop on responsible consumption and economic democracy in your city.

- Website: <https://www.intothelabel.org/>  
Facebook: <https://www.facebook.com/intothelabel/>  
Languages: IT - EN



**WHICHEVER WAY YOU CELEBRATE THE UNITED WORLD WEEK  
BE SURE TO SHARE YOUR EXPERIENCE**

## PHOTOS & VIDEOS

Be sure to take pictures of your group in action. Your photos will be shared with people all over the world and may inspire other #daretocare actions.

(Please ask for consent to use and share your pictures, avoiding pictures with children without a parent's permission)

Send them to: [mediaoffice@unitedworldproject.org](mailto:mediaoffice@unitedworldproject.org)

## SOCIAL CHANNELS & BLOG

- Post pictures and stories during your event! Be sure to tag United World Project and use the hashtag: #daretocare or #uww2023.
- Like the UWP Facebook page and share your experiences!
- Write a blog post about your community's celebration of the Season of Creation.

## NOT SURE HOW TO CREATE A FLYER TO ADVERTISE YOUR EVENT?

Here you will find everything you need to do it!

<https://trello.com/b/5TDdB4UC/dare-to-care-people-planet-and-our-ecological-conversion>

**HAVE A GREAT  
UNITED WORLD WEEK 2023!!!**



# #DARE TOCARE

LE PERSONE IL PIANETA E LA NOSTRA  
CONVERSIONE ECOLOGICA

## IDEA PRINCIPALE

La Settimana Mondo Unito è un laboratorio ed expo globale di azioni e iniziative che contribuiscono a diffondere la fraternità, l'unità e la pace tra le persone e i popoli, in tutto il mondo.

Un tempo per rinnovare il nostro impegno personale nel costruire un mondo unito!

United  
World  
Week  
MAY 2023

## IDEE E PROPOSTE

Se vuoi qualche proposta di attività da vivere durante la SMU  
scorri l'elenco, prendi spunto

1

### ECOGIVE: DARE PER SALVAGUARDARE

#### Un cammino educativo per uno sviluppo globale sostenibile.

Dare per Salvaguardare l'Ambiente in Rete si ispira agli Obiettivi dell'Agenda 2030 delle Nazioni Unite. È un percorso educativo per uno sviluppo globale sostenibile. Un progetto di educazione al risparmio energetico e all'ecologia integrale per la tutela dell'ambiente, che si basa sul riconoscimento dello stretto legame tra la salute dei sistemi naturali e le sfide economiche e sociali di tutti i Paesi.

○ SCARICA L'APPLICAZIONE (iOS e Android), condividila con tutte le persone che conosci e inizia subito a vivere il risparmio energetico. I tuoi gesti si convertiranno in sostegno a progetti che promuovono la cura del pianeta.

<https://www.youtube.com/watch?v=8yJyHgGIKes>

2

### FAME ZERO

#### Il progetto è incentrato sull'obiettivo n.2 dell'Agenda 2030 dell'ONU:

"Sconfiggere la fame" e vuole diffondere uno stile di vita sobrio, improntato all'amore per l'altro, per rendere partecipi molti di una cultura nuova, basata sul dare e sul condividere.

Per raggiungere l'obiettivo "Fame Zero" si propone una precisa strategia, ideata su otto piste d'azione: sono i cosiddetti «sentieri colorati», che comprendono la condivisione, la testimonianza, la mobilitazione per la pace e per la tutela dell'ambiente, ma anche la sensibilizzazione dell'opinione pubblica attraverso le forme d'arte, momenti di approfondimento e presenza sui social media.

○ SCARICA la scheda con tutti i passi per raggiungere l'obiettivo "Fame Zero"

<https://drive.google.com/drive/u/0/folders/1gOUJy5w-4Wu4HkwzmbDE1MnNH64gCYI6>

3

### AQUILONI PER LA PACE

#### Che i nostri cieli si vestano di colori!

Prepara degli aquiloni delle dimensioni che preferisci, con disegni liberi. I colori che sceglierai esprimeranno i tuoi desideri e porteranno fino in cielo il tuo messaggio di Pace. Lasciate volare l'immaginazione e la fantasia!

#### Perché?

Perché siamo in molti a voler vedere dall'alto un mondo armonioso, pieno di luce, che ci unisca come fratelli e sorelle tra noi e con la natura che ci circonda.  
"Tu lì dove vivi, e io qui, lo stesso vento ci abbraccerà..."

○ <https://youtu.be/xzFbL7-kpSw>  
Lingue: IT - EN - ES - PT

4

### DIPINGI CON ME

#### Io dipingo una metà e tu l'altra

L'obiettivo è quello di promuovere la comunione intergenerazionale, con i più giovani che si avvicinano ai più anziani con molto calore e colore. L'iniziativa prevede che i giovani colorino la metà di un "mandala di pace".

In seguito, possono essere portati in una casa di riposo, o alle persone da sole, in modo che possano colorare l'altra metà del mandala.

Alla fine dell'attività, i mandala possono essere esposti nei corridoi, nella sala da pranzo o nel soggiorno della residenza o della casa, per ricordare visivamente questa comunione tra generazioni.

Se vuoi ricevere mandala in bianco e nero per essere colorati, scrivi a: [info@livingpeaceinternational.org](mailto:info@livingpeaceinternational.org)

○ <https://youtu.be/vR2hJ9hkJS0>

[http://www.livingpeaceinternational.org/attachments/article/304/Scheda%20pj\\_MandalasDiPace%20DEF.pdf](http://www.livingpeaceinternational.org/attachments/article/304/Scheda%20pj_MandalasDiPace%20DEF.pdf)

5

### OMBRELLI PER LA PACE

#### Promuovere con la tua classe o gruppo una riflessione sulla pace e salvaguardia dell'ambiente.

Dipingete ombrelli con un mandala di pace o un qualsiasi altro disegno che esprima la riflessione fatta.

Gli ombrelli possono essere dipinti da soli o in coppia.

Organizza un'esposizione o una marcia con i diversi ombrelli per coinvolgere tanti altri.

○ SCARICA la scheda con tutte le indicazioni per "far volare la pace"  
<https://youtu.be/xzFbL7-kpSw>  
<http://www.livingpeaceinternational.org/attachments/article/304/IT%20-%20Venti%20di%20pace.pdf>

6

### FILM "THE LETTER"

#### Un messaggio per la nostra terra!

Il film racconta la storia di un viaggio a Roma di leader impegnati... che si sono ritrovati per discutere/confrontarsi con Papa Francesco sulla sua Lettera Enciclica "Laudato Si'".

Nell'Enciclica Laudato Si' il Papa ci incoraggia a vedere che "tutto è collegato". Il modo in cui trattiamo la Terra, la nostra casa comune, è un riflesso di come ci trattiamo a vicenda. Prendersi cura gli uni degli altri significa prendersi cura della casa che condividiamo.

Vi invitiamo a guardare il film, a fare un cineforum con i vostri amici o con la vostra comunità, per contribuire a sensibilizzare l'opinione pubblica sulla cura del nostro pianeta.

○ <https://www.theletterfilm.org/>  
Lingue: IT - EN - ES - PT - FR - ZL

7

### PLOGGING: ECOLOGIA E SPORT, DUE IN UNO

#### Obiettivi

- Collaborare al corretto smaltimento dei rifiuti e alla promozione di un corretto riciclaggio
- Rendere il paesaggio più piacevole e bello
- Diventare consapevoli della responsabilità che tutti noi abbiamo nei confronti del pianeta

#### Attività

Prendersi cura dell'ambiente durante l'esercizio fisico, questa è la formula su cui si basa il "plogging", un nuovo modo di fare sport che è nato a Stoccolma nel 2016: mentre si fa sport all'aperto si presta attenzione all'ambiente raccogliendo i rifiuti trovati per strada. Puoi anche praticare questo "esercizio" durante il tuo tragitto quotidiano verso il lavoro o la scuola/ università.

○ <https://youtu.be/lxwEruqmgBk>

<http://www.livingpeaceinternational.org/attachments/article/304/2.%20Attivit%C3%A0%20Plogging%20DEF.pdf>

8

### L'ALBERO DELLA PACE PER LA CURA DELLA NATURA

Riflettere e parlare in gruppo sul significato della pace attraverso la cura del nostro ambiente. Esprimere artisticamente quanto emerso dalla discussione, disegnando o costruendo il proprio Albero della Pace.

Linee guida per la realizzazione dell'attività:

#### SEZIONE RADICI

Pensate e condividete i valori che per voi promuovono la Pace attraverso la cura della Natura. Trascrivete sulle radici i valori.

#### SEZIONE TRONCO

- Discutete su quali sono i nodi-difficoltà che danneggiano la Natura.
- Rappresentate i nodi e trascrivete le parole chiave identificate.

#### SEZIONE FOGLIAME

- Individuate quali sono i benefici che la Natura ci offre.
- Trascriveteli sulle foglie dell'albero.

#### SEZIONE FIORI

- Individuate quali azioni avete realizzato insieme ad altri o in famiglia per la salvaguardia della Natura e della pace.
- Trascrivete le risposte sui fiori.

○ [http://www.livingpeaceinternational.org/attachments/article/304/Scheda%20pj\\_AlberodellaPace%20DEF.pdf](http://www.livingpeaceinternational.org/attachments/article/304/Scheda%20pj_AlberodellaPace%20DEF.pdf)

<https://youtu.be/WvVMwem4f80>  
Lingue: IT - EN - ES - PT - FR

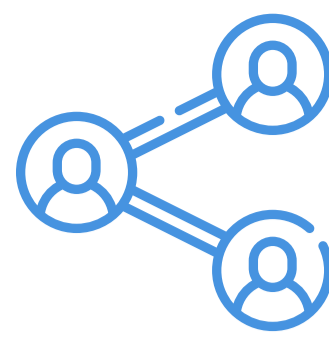
Se volete condividere il frutto del vostro lavoro fate una foto del vostro albero e inviate a: [info@livingpeaceinternational.org](mailto:info@livingpeaceinternational.org)

9

### INTO THE LABEL

Istruzioni per promuovere nella tua città un laboratorio di consumo responsabile e democrazia economica

○ Sito Web: <https://www.intothelabel.org/>  
Facebook: <https://www.facebook.com/intothelabel/>  
Lingue: IT - EN



**IN QUALSIASI MODO CELEBRIATE LA SETTIMANA MONDO UNITO,  
ASSICURATEVI DI CONDIVIDERE LA VOSTRA ESPERIENZA**

## FOTO E VIDEOS

Assicuratevi di scattare fotografie del vostro gruppo in azione. Le vostre foto saranno condivise con persone di tutto il mondo e potrebbero ispirare altre azioni #daretocare.

(Chiedete, cortesemente, il consenso all'uso e alla condivisione delle immagini, evitando quelle con bambini senza il permesso di un genitore).

Inviatele a: [mediaoffice@unitedworldproject.org](mailto:mediaoffice@unitedworldproject.org)

## CANALI SOCIAL E BLOG

- Postate immagini e storie durante il vostro evento! Assicuratevi di taggare United World Project e di usare l'hashtag: #daretocare o #uww2023.
- Cliccate "Mi Piace" alla pagina Facebook di UWP e condividete le vostre esperienze!
- Scrivete un post per il blog sulla celebrazione di Tempo del Creato della tua comunità



## NON SAPETE COME CREARE UN VOLANTINO PER PUBBLICIZZARE IL VOSTRO EVENTO?

Qui trovate tutto il necessario per farlo!

<https://trello.com/b/5TDdB4UC/dare-to-care-people-planet-and-our-ecological-conversion>

**BUONA  
SETTIMANA MONDO UNITO 2023!!!**



# #DARE TO CARE

LAS PERSONAS, EL PLANETA Y  
NUESTRA CONVERSIÓN ECOLÓGICA

## IDEA PRINCIPAL

La Semana Mundo Unido es un laboratorio y una exposición global de acciones e iniciativas que contribuyen a difundir la fraternidad, la unidad y la paz entre personas y pueblos en todo el mundo.

¡Un tiempo para renovar nuestro compromiso de construir el mundo unido!

## United World Week

MAY 2023

## IDEE E PROPOSTE

Si quieres algunas sugerencias de actividades para vivir durante la SMU da un vistazo a la lista, e inspirete.

# 1

### ECOGIVE: DAR PARA SALVAGUARDAR

#### Un camino educativo hacia el desarrollo global sostenible.

Dar para salvaguardar el medio ambiente en red se inspira en los Objetivos de la Agenda 2030 de las Naciones Unidas. Es una vía educativa para el desarrollo global sostenible. Un proyecto educativo sobre ahorro energético y ecología integral para la protección del medio ambiente, basado en el reconocimiento del estrecho vínculo entre la salud de los sistemas naturales y los retos económicos y sociales de todos los países.

○ DESCARGA LA APLICACIÓN (iOS y Android), compártela con todos tus conocidos y empieza ya a vivir ahorrando energía. Tus gestos se convertirán en apoyo a proyectos que promueven el cuidado del planeta.

<https://www.youtube.com/watch?v=8yJyHgGKkes>

# 2

### HAMBRE CERO

#### El proyecto se centra en el Objetivo nº 2 de la Agenda 2030 de la ONU:

"Vencer el hambre" y quiere difundir un estilo de vida sobrio, marcado por el amor a los demás, para hacer partícipes a muchas personas de una nueva cultura, basada en dar y compartir. Para alcanzar el objetivo del "Hambre Cero", se propone una estrategia precisa, concebida sobre ocho vías de acción: son las llamadas "vías de colores", que incluyen el compartir, el testimonio, la movilización por la paz y la protección del medio ambiente, pero también la sensibilización de la opinión pública a través de formas artísticas, momentos de análisis en profundidad y presencia en las redes sociales.

○ DESCARGAR la hoja informativa con todos los pasos para alcanzar el objetivo "Hambre Cero"

<https://drive.google.com/drive/u/0/folders/1g0Uly5w-4Wu4HkwzmbDE1MnNH64gCY16>

# 3

### COMETAS POR LA PAZ

#### ¡Que nuestros cielos se vistan de colores!

Prepara cometas de las dimensiones que prefieras, con diseños libres. Los colores que elegirás expresarán tus deseos y llevarán hasta el cielo tu mensaje de paz. ¡Deja volar la imaginación y la fantasía!

#### ¿Por qué?

Porque somos muchos los que queremos ver desde lo alto un mundo armonioso, lleno de luz, que nos una como hermanos y hermanas entre nosotros y con la naturaleza que nos rodea. "Tu, allí donde vives, y yo aquí, el mismo viento nos abrazará..."

○ <https://youtu.be/xzFbL7-kpSw>  
Idiomas: IT - EN - ES - PT

# 4

### DIBUJA CONMIGO

#### Yo pinto una mitad y tú la otra

El objetivo es el de promover la comunión intergeneracional, con los más jóvenes que se acercan a los más ancianos con calidez y color. La iniciativa prevé que los jóvenes coloreen la mitad de un "mandala de la paz".

Después, se pueden llevar a una residencia de ancianos, o para personas solas, de manera que puedan colorear la otra mitad del mandala.

Al final de la actividad, los mandalas se pueden exponer en los corredores, en los comedores o en la sala de la residencia o de la casa, para recordar vivamente esta comunión entre las generaciones.

Si quieres recibir mandala en blanco o negro para colorearlas, escribe a: [info@livingpeaceinternational.org](mailto:info@livingpeaceinternational.org)

○ [https://youtu.be/hfW\\_evNAsns](https://youtu.be/hfW_evNAsns)

[http://www.livingpeaceinternational.org/attachments/article/314/Mandalas%20de%20Paz\\_ES.pdf](http://www.livingpeaceinternational.org/attachments/article/314/Mandalas%20de%20Paz_ES.pdf)

# 5

### PARAGUAS POR LA PAZ

#### Promueve con tu clase o grupo una reflexión sobre la paz y la protección del medio ambiente.

Pinta paraguas con un mandala de la paz o cualquier otro diseño que exprese la reflexión realizada.

La actividad se puede hacer individual o en pareja.

Organiza una exposición o una marcha con los diferentes paraguas para implicar a muchas otras personas.

○ DESCARGA la ficha con todos los consejos para "hacer volar la paz".

<https://youtu.be/aXbzXV9jll>

<http://www.livingpeaceinternational.org/attachments/article/314/ES%20-%20Venti%20di%20pace.pdf>

# 6

### PELÍCULA "LA CARTA"

#### Un mensaje para nuestro Planeta Tierra!

La película cuenta la historia de un viaje a Roma de líderes comprometidos que se reunieron para debatir con el Papa Francisco sobre su Encíclica 'Laudato Si'. En la Encíclica 'Laudato Si' el Papa nos anima a ver que "Todo está conectado". Cómo tratamos a la Tierra, nuestra casa común, es el reflejo de cómo nos tratamos unos a otros.

Te invitamos a que veas la película, a que organices un cinefórum con tus amigos o tu comunidad para ayudar a concienciar sobre el cuidado de nuestro planeta.

○ <https://www.theletterfilm.org/>  
Idiomas: IT - EN - ES - PT - FR - PL

# 7

### PLOGGING: ECOLOGÍA Y DEPORTE, DOS EN UNO

#### Objetivos

- Colaborar con la justa eliminación de los residuos y la promoción de un reciclaje correcto.
- Hacer el paisaje más agradable y hermoso.
- Tomar conciencia de la responsabilidad que tenemos todos en relación al planeta.

#### Actividades

Cuidar el ambiente durante el ejercicio físico, esta es la fórmula en la cual se basa el "plogging", un nuevo modo de hacer deporte que nació en Estocolmo en el 2016: mientras se hace deporte al aire libre, se presta atención al ambiente recogiendo la basura que se encuentra en el camino. Puedes también practicar este "ejercicio" durante el trayecto cotidiano hacia el trabajo o la escuela/Universidad.

○ <https://youtu.be/PQGqyGkUroE>

<http://www.livingpeaceinternational.org/attachments/article/314/2.%20Ecolog%C3%ADa%20y%20Deporte%20PDF.pdf>

# 8

### EL ÁRBOL DE LA PAZ PARA EL CUIDADO DE LA NATURALEZA

Reflexionar y hablar en grupo sobre el significado de la paz a través del cuidado del ambiente. Expresar artísticamente cuanto surge de la discusión, dibujando o construyendo el propio Árbol de la paz.

Líneas guía para la realización de la actividad:

#### SECCIÓN RAÍCES

Piensen y compartan los valores que promueven la paz a través del cuidado de la naturaleza. Transcriban los valores en las raíces.

#### SECCIÓN TRONCO

- Discutan sobre cuáles son los nudos-dificultades que dañan la naturaleza.
- Representen los nudos y transcriban las palabras claves identificadas.

#### SECCIÓN FOLLAJE

- Ubiquen cuáles son los beneficios que nos ofrece la naturaleza.
- Transcribanlos en las hojas del árbol.

#### SECCIÓN FLORES

- Individúen qué acciones han realizado junto con los demás o en familia para salvaguardar la naturaleza y la paz.
- Transcriban las respuestas en las flores.

○ [http://www.livingpeaceinternational.org/attachments/article/314/%C3%81rbol%20de%20Paz\\_ES.pdf](http://www.livingpeaceinternational.org/attachments/article/314/%C3%81rbol%20de%20Paz_ES.pdf)

<https://youtu.be/WvVMwem4f80>  
Idiomas: IT - EN - ES - PT - FR

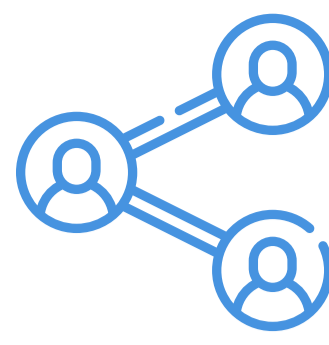
Si quieren compartir el resultado de su trabajo hagan una foto del árbol y envíenlo a: [info@livingpeaceinternational.org](mailto:info@livingpeaceinternational.org)

# 9

### INTO THE LABEL


Instrucciones para promover en tu ciudad un laboratorio de consumo responsable y democracia económica.

○ Sitio Web: <https://www.intothelabel.org/>  
Facebook: <https://www.facebook.com/intothelabel/>  
Idiomas: IT - EN



**CELEBREN DE ALGUNA MANERA LA SEMANA MUNDO UNIDO,  
ASEGURÁNDOSE QUE COMPARTAN LAS EXPERIENCIAS**

## FOTOS Y VIDEOS



Asegúrense de tomar las fotografías del grupo en acción. Sus fotos serán compartidas con personas de todo el mundo y podrían inspirar otras acciones #daretocare.

(Pidan gentilmente el permiso para usar y compartir las imágenes, evitando las de niños sin permiso de sus padres).

Envíelas a: [mediaoffice@unitedworldproject.org](mailto:mediaoffice@unitedworldproject.org)



## CANALES SOCIALES Y BLOG

- ¡Publica imágenes e historias durante tu evento! Asegúrate de etiquetar United World Project y usar el hashtag: #daretocare o #uwww2023.
- ¡Da "me gusta" a la página Facebook de UWP y comparte tus experiencias!
- Escribe una publicación de blog sobre la celebración del Tiempo de la Creación en tu comunidad.



## ¿NO SABEN CÓMO CREAR UN VOLANTE PARA PUBLICITAR SU EVENTO?

¡Aquí encuentran todo lo necesario para hacerlo!

<https://trello.com/b/5TDdB4UC/dare-to-care-people-planet-and-our-ecological-conversion>

**¡BUENA SEMANA MUNDO UNIDO 2023!!!**



# #DARE TO CARE

LES PERSONNES, LA PLANÈTE ET  
NOTRE CONVERSION ÉCOLOGIQUE

## IDÉE PRINCIPALE

La Semaine Monde Uni est un atelier et une expo globale de projets et d'initiatives contribuant à diffuser une culture de fraternité, d'unité et de paix entre les personnes et les peuples, dans le monde entier.

C'est une occasion pour renouveler son engagement personnel pour la construction d'un monde uni!

United  
World  
Week

MAY 2023

## IDÉES ET PROPOSITIONS

Si vous voulez des suggestions d'activités à vivre pendant les SMU, faites défiler la liste et laissez-vous inspirer.

1

### ÉCOGIVE : DONNER POUR SAUVEGARDER

#### Un parcours éducatif vers le développement durable mondial.

Donner pour sauvegarder l'environnement en réseau s'inspire des objectifs de l'Agenda 2030 des Nations unies. Il s'agit d'une voie éducative pour un développement durable. Un projet éducatif sur l'économie d'énergie et l'écologie intégrale pour la protection de l'environnement, basé sur la reconnaissance du lien étroit entre la santé des systèmes naturels et les défis économiques et sociaux de tous les pays.

○ TÉLÉCHARGEZ L'APPLICATION (iOS et Android), partagez-la avec tous ceux que vous connaissez et commencez à vivre l'économie d'énergie dès maintenant. Vos gestes se transformeront en soutien à des projets qui promeuvent le respect de la planète.

<https://www.youtube.com/watch?v=8yJyHgGIKes>

2

### FAIM ZERO

#### Le projet se concentre sur l'objectif n°2 de l'Agenda 2030 de l'ONU :

"Éliminer la faim" et veut diffuser un mode de vie sobre, basé sur l'amour des autres, afin de faire participer de nombreuses personnes à une nouvelle culture, basée sur le don et le partage.

Pour atteindre l'objectif "Faim Zéro", une stratégie précise est proposée, conçue sur huit pistes d'action : ce sont les "pistes colorées", qui comprennent le partage, le témoignage, la mobilisation pour la paix et la protection de l'environnement, mais aussi la sensibilisation du public à travers des formes d'art, des moments d'analyse approfondie et la présence sur les médias sociaux.

○ TÉLÉCHARGER la fiche d'information avec toutes les étapes pour atteindre l'objectif "Faim Zéro"

<https://drive.google.com/drive/u/0/folders/1g0Uly5w-4Wu4HkzwmbDE1MnNH64gCY16>

3

### DES CERFS-VOLANTS POUR LA PAIX

#### Que nos ciels s'habillent de couleurs!

Préparez des cerfs-volants des dimensions que vous préférez, décorés avec les motifs de votre choix. Les couleurs choisies symboliseront vos souhaits et elles porteront jusqu'au ciel votre message de Paix. Laissez votre imagination s'envoler!

#### Pourquoi?

Car nous sommes nombreux à souhaiter un monde harmonieux, plein de lumière, qui nous unisse en tant que frères et sœurs et avec la nature qui nous entoure.

« Toi, là où tu es, et moi ici, le même vent nous étreindra... ».

○ <https://youtu.be/xzFbL7-kpSw>  
Langues: IT - EN - ES - PT

4

### PEINDRE ENSEMBLE

#### Je peins une moitié, tu peins l'autre.

L'objectif, c'est de promouvoir le partage entre les générations, en donnant aux plus jeunes l'occasion de s'approcher des plus âgés, dans une ambiance chaleureuse et colorée. D'abord, c'est aux jeunes de colorier une moitié d'un « mandala de la paix ».

Ensuite, ils peuvent se rendre dans une maison de retraite ou chez des personnes seules, pour que celles-ci colorient l'autre moitié.

A la fin, les mandalas peuvent être exposés dans les couloirs, la salle à manger ou le salon de la maison ou de la maison de retraite, pour rappeler le partage vécu entre les générations.

Si vous souhaitez recevoir des mandalas en noir et blanc à colorier, écrivez à: [info@livingpeaceinternational.org](mailto:info@livingpeaceinternational.org)

○ <https://youtu.be/mRfpsKBEo04>

[http://www.livingpeaceinternational.org/attachments/article/318/Mandalas%20de%20Paix\\_FR.pdf](http://www.livingpeaceinternational.org/attachments/article/318/Mandalas%20de%20Paix_FR.pdf)

5

### PARAPLUIES POUR LA PAIX

#### Promouvez avec votre classe ou votre groupe une réflexion sur la paix et la protection de l'environnement.

Peignez des parapluies avec un mandala de la paix ou tout autre motif exprimant la réflexion menée.

Les parapluies peuvent être peints seuls ou par deux.

Organisez une exposition ou une marche avec les différents parapluies afin d'impliquer de nombreuses personnes.

○ TÉLÉCHARGEZ la fiche contenant tous les conseils pour "faire voler la paix"

<https://youtu.be/LcPcDrcy9-0>

<http://www.livingpeaceinternational.org/attachments/article/318/FR%20-%20Venti%20di%20pace%20DEF.pdf>

6

### FILM "LA LETTRE"

#### Un message pour notre terre !

Le film raconte l'histoire d'un voyage à Rome de leaders engagés ..... qui se sont réunis pour discuter/débattre avec le Pape François de son Encyclique "Laudato Si".

Dans l'encyclique Laudato Si', le pape nous encourage à voir que "tout est lié". La façon dont nous traitons la Terre, notre maison commune, est le reflet de la façon dont nous nous traitons les uns les autres. Prendre soin les uns des autres, c'est prendre soin de la maison que nous partageons.

Nous vous invitons à regarder le film, à organiser un forum cinématographique avec vos amis ou votre communauté, afin de contribuer à la sensibilisation à la protection de notre planète.

○ <https://www.theletterfilm.org/>  
Langues: IT - EN - ES - PT - FR - PL

7

### PLOGGING: ÉCOLOGIE ET SPORT, DEUX EN UN

#### Objectifs

- Assurer l'élimination correcte des déchets et promouvoir des pratiques correctes de recyclage;
- Rendre le paysage plus agréable et plus beau;
- Prendre conscience de la responsabilité de chacun envers la planète.

#### Activité

Prendre soin de l'environnement pendant son jogging : voici la formule à la base du « plogging », une nouvelle manière de vivre le sport née à Stockholm en 2016 . Lorsqu'on fait du sport en plein air, on fait attention à l'environnement en ramassant les déchets trouvés sur le chemin. Vous pouvez également pratiquer cette activité lors de votre trajet quotidien vers votre lieu de travail, votre école ou votre université.

○ <https://youtu.be/ZgMYkjY7BH4>  
[http://www.livingpeaceinternational.org/attachments/article/318/FR\\_Plogging%20DEF.pdf](http://www.livingpeaceinternational.org/attachments/article/318/FR_Plogging%20DEF.pdf)

8

### L'ARBRE DE LA PAIX POUR PRENDRE SOIN DE LA NATURE

Réfléchir et échanger en groupe sur la paix en tant que résultat du soin apporté à l'environnement. Exprimer, de façon artistique les points abordés au cours de la discussion, en dessinant ou en fabriquant son « Arbre de la Paix ».

Consignes pour l'activité :

#### PARTIE RACINES

PENSEZ AUX VALEURS qui, selon vous, promeuvent la Paix à travers le soin apporté à la Nature et partagez-les. Reportez-les sur les racines de votre arbre.

#### PARTIE TRONC

- Identifiez les nœuds-problèmes qui impactent la Nature.
- Dessinez les nœuds sur l'arbre et écrivez les mots identifiés.

#### PARTIE FEUILLAGE

- Identifiez les bienfaits que la Nature nous offre.
- Reportez-les sur les feuilles de l'arbre.

#### SECTION FLEURS

- Identifiez les actions que vous avez réalisées avec d'autres personnes ou avec votre famille pour préserver la Nature et la Paix.
- Reportez vos réponses sur les fleurs.

○ [http://www.livingpeaceinternational.org/attachments/article/318/Arbre%20de%20la%20Paix\\_FR.pdf](http://www.livingpeaceinternational.org/attachments/article/318/Arbre%20de%20la%20Paix_FR.pdf)

<https://youtu.be/WvVMwem4f80>  
Langues: IT - EN - ES - PT - FR

Si vous souhaitez partager votre travail, prenez une photo de votre arbre et envoyez-la à: [info@livingpeaceinternational.org](mailto:info@livingpeaceinternational.org)

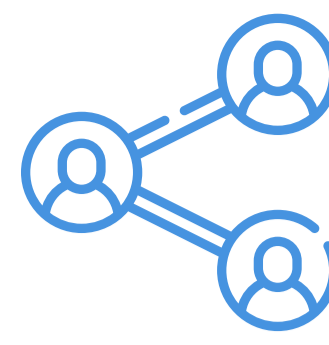
9

### INTO THE LABEL

#### Des instructions pour promouvoir un atelier de consommation responsable et de démocratie économique dans votre ville

○ Site Web: <https://www.intothelabel.org/>  
Facebook: <https://www.facebook.com/intothelabel/>  
Langues: IT - EN





QUELLE QUE SOIT VOTRE FAÇON DE CÉLÉBRER LA SEMAINE MONDE UNI,  
N'OUBLIEZ PAS DE PARTAGER VOTRE EXPÉRIENCE

## PHOTOS ET VIDÉOS

N'oubliez pas de prendre des photos de votre groupe en action.  
Vos photos seront partagées avec des personnes du monde  
entier et pourront inspirer d'autres initiatives #daretocare.

(Veillez à demander la permission pour utiliser et partager les  
images et à ne pas partager de photos d'enfants dont les parents  
n'ont pas donné le consentement préalable).

Envoyez-les à : [mediaoffice@unitedworldproject.org](mailto:mediaoffice@unitedworldproject.org)

## RÉSEAUX SOCIAUX ET BLOG

- Postez des images et des stories pendant votre évènement !  
N'oubliez pas de taguer le United World Project et d'utiliser les hashtag  
#daretocare ou #uww2023.
- Allez sur la page Facebook d'UWP, cliquez sur « J'aime » et partagez vos expériences !
- Rédigez un post pour le blog du « Temps de la Création » sur les célébrations  
organisées par votre communauté.

## ENVIE DE CRÉER UN FLYER POUR FAIRE CONNAITRE VOTRE ÉVÈNEMENT ?

Vous trouverez tout le nécessaire ici

<https://trello.com/b/5TDdB4UC/dare-to-care-people-planet-and-our-ecological-conversion>

**BONNE SEMAINE MONDE UNI 2023!!!**



# #DARE TO CARE

AS PESSOAS, O PLANETA E A NOSSA  
CONVERSÃO ECOLÓGICA

## IDÉIA PRINCIPAL

A Semana Mundo Unido é um laboratório e uma exposição global de ações e iniciativas que contribuem para a difusão da fraternidade, da unidade e da paz entre pessoas e povos, no mundo todo.

Um tempo para renovar nosso compromisso pessoal em construir um mundo unido!

United  
World  
Week

MAY 2023

## IDEIAS E PROPOSTAS

Se você deseja algumas sugestões de atividades para realizar durante a SMU, percorra a lista e inspire-se.

1

### ECOGIVE: DOAR PARA PROTEGER

**Um caminho educacional para o desenvolvimento sustentável global.**

O "Dar para proteger o ambiente em rede" é inspirado nas Metas da Agenda 2030 das Nações Unidas. É um caminho educacional para o desenvolvimento global sustentável. Um projeto educacional sobre economia de energia e ecologia integral para a proteção do meio ambiente, com base no reconhecimento da estreita ligação entre a saúde dos sistemas naturais e os desafios econômicos e sociais de todos os países.

○ APLICATIVO (iOS e Android), compartilhe-o com todos que você conhece e comece a viver a economia de energia agora. Seus gestos se converterão em apoio a projetos que promovem o cuidado com o planeta.

<https://www.youtube.com/watch?v=8yJyHgG1Ks>

2

### FOME ZERO

**O projeto se concentra no Objetivo nº 2 da Agenda 2030 da ONU:**

"Derrotar a fome" e quer difundir um estilo de vida sóbrio, baseado no amor ao próximo, a fim de fazer com que muitas pessoas participem de uma nova cultura, baseada na doação e no compartilhamento.

Para alcançar o objetivo "Fome Zero", é proposta uma estratégia precisa, concebida em oito caminhos de ação: são os chamados "caminhos coloridos", que incluem compartilhar, testemunhar, mobilizar-se pela paz e pela proteção ambiental, mas também conscientizar o público por meio de formas de arte, momentos de análise aprofundada e presença nas mídias sociais.

○ FAÇA O DOWNLOAD da cartilha com todos os passos para atingir a meta "Fome Zero" <https://drive.google.com/drive/u/0/folders/1g0U1y5w-4Wu4HkzwmbDE1MnNH64gCY16>

3

### PIPAS PELA PAZ

**Que os nossos céus fiquem revestidos de cores!**

Preparem pipas do tamanho que preferirem, com desenhos livres. As cores que vocês escolherem expressarão seus desejos e levarão sua Mensagem de Paz para o céu. Deixem a imaginação e a fantasia voarem!

#### Por quê?

Porque há muitos de nós que querem ver do alto um mundo harmonioso, cheio de luz, que nos une como irmãos e irmãs entre nós e com a natureza que nos cerca.

"Você ali onde mora e eu aqui, o mesmo vento nos abraçará..."

○ <https://youtu.be/xzFbL7-kpSw>  
Idiomas: IT - EN - ES - PT

4

### VENHA PINTAR COMIGO

**Eu vou pintar uma metade e você a outra.**

O objetivo é promover a comunhão intergeracional, com os mais jovens se aproximando dos mais velhos com muito calor e cor. A iniciativa prevê que os jovens pintem a metade de uma "mandala de paz".

A seguir, podem ser levadas para uma casa de idosos ou para pessoas sozinhas, de modo que eles possam colorir a outra metade da mandala.

Ao final da atividade, as mandalas podem ser expostas nos corredores, na sala de jantar ou na sala de estar do prédio ou da casa, para recordar visualmente essa comunhão entre gerações.

Se vocês quiserem receber mandalas em preto e branco para serem coloridas, escrevam para: [info@livingpeaceinternational.org](mailto:info@livingpeaceinternational.org)

○ <https://youtu.be/AUaNP-pW6ml>

[http://www.livingpeaceinternational.org/attachments/article/315/Mandalas%20di%20Pace\\_PT.pdf](http://www.livingpeaceinternational.org/attachments/article/315/Mandalas%20di%20Pace_PT.pdf)

5

### GUARDA-CHUVAS PARA A PAZ

**Promova com sua classe ou grupo uma reflexão sobre a paz e a proteção ambiental.**

Pinte guarda-chuvas com uma mandala da paz ou qualquer outro desenho que expresse a reflexão feita.

Os guarda-chuvas podem ser pintados sozinhos ou em pares.

Organize uma exposição ou passeata com os diferentes guarda-chuvas para envolver mais pessoas.

○ FAÇA O DOWNLOAD do folheto com todas as instruções para "fazer a paz voar" [https://youtu.be/lkkW\\_K7q6RQ](https://youtu.be/lkkW_K7q6RQ)

<http://www.livingpeaceinternational.org/attachments/article/315/PT%20-%20Venti%20di%20pace.pdf>

6

### FILME 'THE LETTER'

**Uma mensagem para nossa terra!**

O filme conta a história de uma viagem a Roma de líderes comprometidos... que se reuniram para discutir/debater com o Papa Francisco sobre sua Encíclica "Laudato Si". Na Encíclica "Laudato Si", o Papa nos incentiva a ver que "tudo está conectado". O modo como tratamos a Terra, nossa casa comum, é um reflexo de como tratamos uns aos outros. Cuidar de uns dos outros significa cuidar da casa que compartilhamos. Convidamos você a assistir ao filme, realizar um fórum sobre o filme com seus amigos ou sua comunidade, para ajudar a aumentar a conscientização sobre o cuidado com o nosso planeta.

○ <https://www.theletterfilm.org/>  
Idiomas: IT - EN - ES - PT - FR - PL

7

### PLOGGING: ECOLOGIA E ESPORTE, DOIS EM UM

#### Objetivos

- Colaborar com o descarte correto de resíduos e com a promoção da reciclagem adequada
- Tornar a paisagem mais agradável e bonita
- Conscientizar-se da responsabilidade que todos temos em relação ao planeta.

#### Atividades

Cuidar do meio ambiente durante o exercício físico, esta é a fórmula na qual se baseia o "plogging", uma nova forma de fazer esportes que nasceu em Estocolmo em 2016: ao fazer esportes ao ar livre, prestamos atenção ao meio ambiente, recolhendo resíduos encontrados na rua. Também podemos praticar esse "exercício" durante o trajeto diário para o trabalho ou escola/universidade.

○ <https://www.youtube.com/watch?v=L9gi4moCY04>  
<http://www.livingpeaceinternational.org/attachments/article/315/Plogging%20DEF.pdf>

8

### A ÁRVORE DA PAZ PARA O CUIDADO COM A NATUREZA

Refletir e falar em grupos sobre o significado da paz por meio do cuidado com o meio ambiente. Expressar artisticamente o que emergiu da discussão, desenhando ou construindo a própria Árvore da Paz.

Orientações para a realização da atividade:

#### SEÇÃO RAÍZES

Pensem e compartilhem os valores que para vocês promovem a paz através do cuidado com a Natureza. Anotem os valores nas raízes.

#### SEÇÃO TRONCO

- Discutam quais são os nós (= dificuldades) que danificam a Natureza.
- Representar os nós e transcrever as palavras-chave identificadas.

#### SEÇÃO FOLHAGEM

- Identifiquem quais são os benefícios que a Natureza nos oferece.
- E os anotem nas folhas da árvore.

#### SEÇÃO FLORES

- Identifiquem quais ações vocês realizaram em conjunto com outros pessoas ou na família para a proteção da natureza e da paz.
- Transcrevam as respostas sobre as flores.

○ [http://www.livingpeaceinternational.org/attachments/article/315/%C3%81rvore%20da%20Paz\\_PT.pdf](http://www.livingpeaceinternational.org/attachments/article/315/%C3%81rvore%20da%20Paz_PT.pdf)

<https://youtu.be/WvVMwem4f80>  
Idiomas: IT - EN - ES - PT - FR

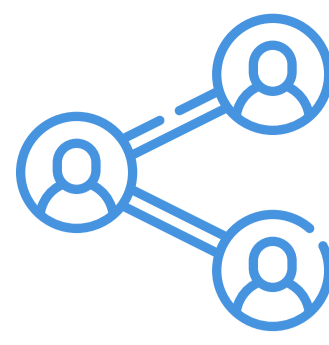
Se quiserem compartilhar o fruto do próprio trabalho, tirem uma foto da sua árvore e enviem para: [info@livingpeaceinternational.org](mailto:info@livingpeaceinternational.org)

9

### INTO THE LABEL (DENTRO DA ETIQUETA)

**Instruções para promover em sua cidade um laboratório de consumo responsável e democracia econômica**

○ Site: <https://www.intothelabel.org/>  
Facebook: <https://www.facebook.com/intothelabel/>  
Idiomas: IT - EN



**SEJA QUAL FOR A FORMA DE CELEBRAR A SEMANA MUNDO UNIDO, NÃO DEIXE DE COMPARTILHAR SUA EXPERIÊNCIA**

## FOTO E VÍDEO

Certifique-se de tirar fotos do seu grupo em ação. As fotos de vocês serão compartilhadas com pessoas do mundo inteiro e podem inspirar outras ações #daretocare.

(Por favor, peçam gentilmente o consentimento para o uso e compartilhamento das imagens, evitando aquelas com crianças sem a permissão dos pais).

Podem enviá-las para: [mediaoffice@unitedworldproject.org](mailto:mediaoffice@unitedworldproject.org)

## CANAIS E BLOGS SOCIAIS

- Postem fotos e histórias durante o evento! Certifiquem-se de etiquetar United World Project e usar a hashtag: #daretocare ou #uww2023.
- Cliquem em “Gostei” na página de UWP no Facebook e compartilhem suas experiências!
- Escrevam um post no blog sobre a celebração do Tempo da Criação da sua comunidade.

## NÃO SABEM COMO CRIAR UM PANFLETO PARA ANUNCIAR SEU EVENTO?

Aqui vocês irão encontrar tudo o que precisam para isso!

<https://trello.com/b/5TDdB4UC/dare-to-care-people-planet-and-our-ecological-conversion>

**BOA SEMANA MUNDO UNIDO 2023!!!**